

在线面试操作手册

(考生版)

目录

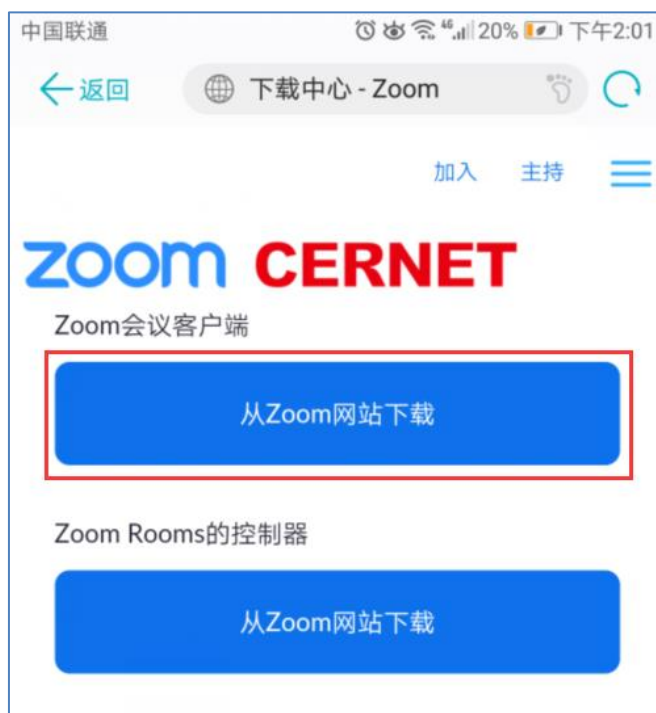
1	准备工作.....	1
1.1	下载 ZOOM.....	1
2	在线面试操作.....	2
2.1	访问方式.....	3
2.2	系统登录.....	4
2.3	进入在线面试.....	5
2.1	在线面试.....	6
2.2	进入 ZOOM 视频会议软件.....	9
2.2.1	电脑端进入 zoom 会议.....	9
2.2.2	手机进入 zoom 会议.....	11

1 准备工作

1.1 下载 ZOOM

访问网站 <https://cernet.zoom.com.cn/download> 下载 zoom 软件并安装，支持电脑端、手机端下载。

注：考生下载并安装 zoom 即可，不允许考生注册、登录 zoom 软件。

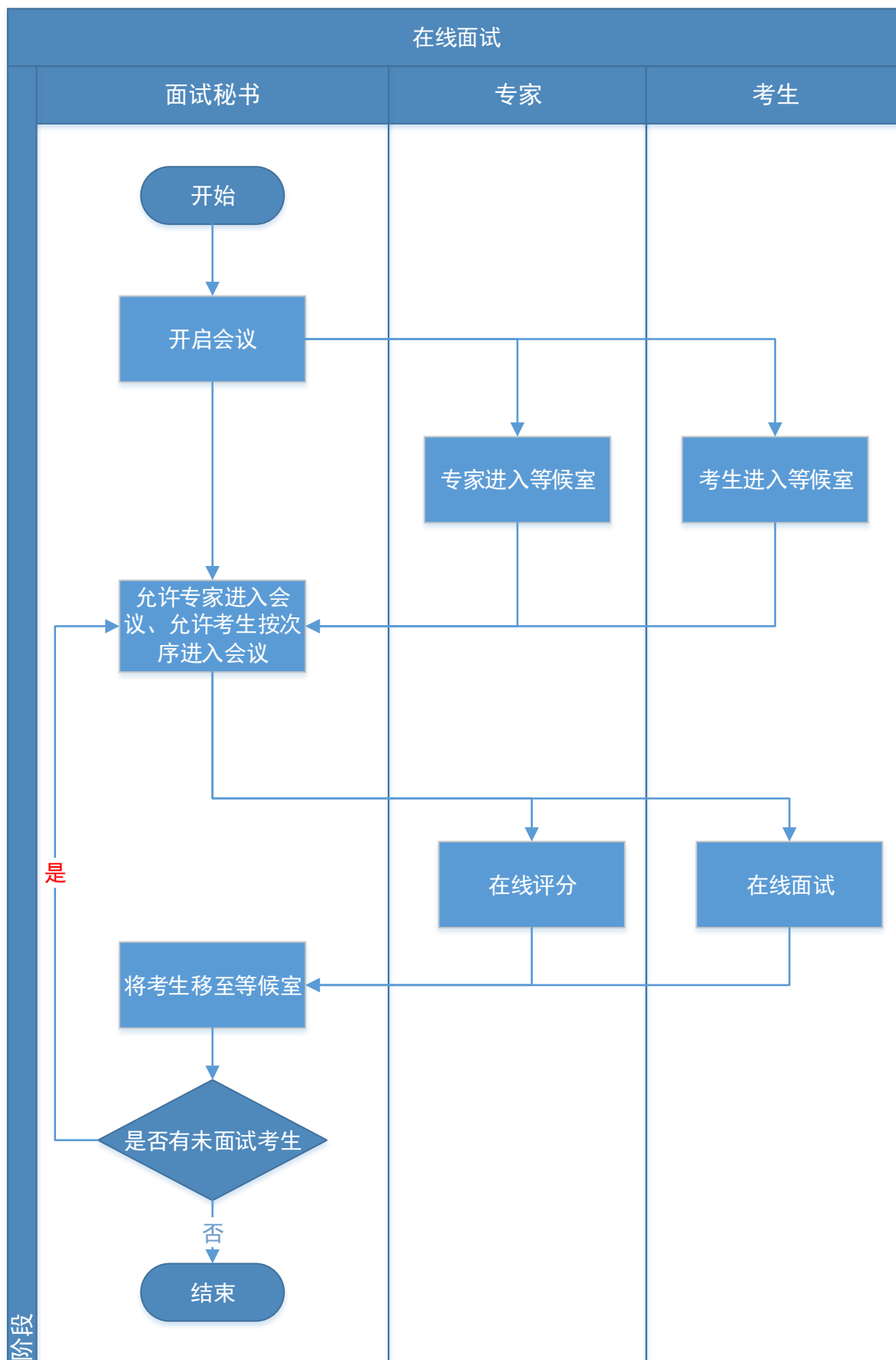


手机下载



电脑下载

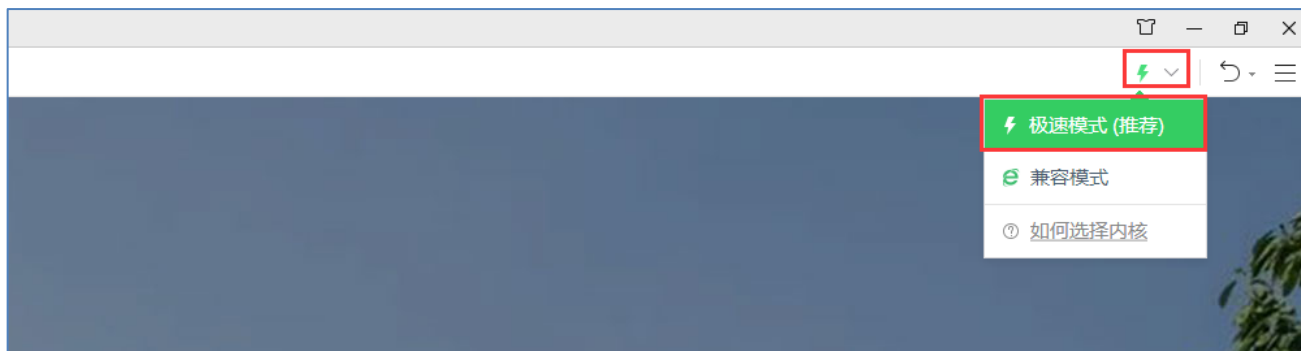
2 在线面试操作



在线面试业务流程

2.1 访问方式

- 1) 系统支持手机端、电脑端访问。
- 2) 电脑端推荐使用 **Chrome 浏览器** 和 **360 安全浏览器（极速模式）** 浏览本站以获取最佳体验效果。
- 3) 360 安全浏览器切换到极速模式的方法如下图所示：



- 4) Chrome 浏览器下载地址：<https://www.google.cn/intl/zh-CN/chrome/>
- 5) 360 安全浏览器下载地址：<https://browser.360.cn/se/>

2.2 系统登录

系统支持手机端、电脑端访问，请选择考生角色进入考生登录界面。



选择角色（电脑端）



选择角色（手机端）

考生登录账号为：报考年份+报名号，初试密码为身份证后六位。如果忘记登录账号可点击“?”图标输入姓名+证件号码查询登录账号。

考生登录

💡考生账号为报考年份+报名号，初始密码为身份证后六位

?

找回密码

登录

考生登录

2.3 进入在线面试

登录系统后，请点击复试环节下的【在线面试】按钮进入面试安排界面。



招生复试（电脑端）



招生复试（手机端）

2.1 在线面试

进入面试安排界面后请认真阅读需要完成的面试环节，并依据提示信息的面试顺序依次完成各环节的面试。

面试序号是在面试小组中随机进行抽取的序号。

面试题号是在面试题库里面随机抽取的试题序号（部分学校此时无抽取面试题号功能，需要在视频面试过程中抽取）。

前一个环节的面试未结束前请不要点击下一个环节的【进入在线面试】按钮。

在线面试

请顺序完成【经济学英语面试小组】1个环节的面试，未完成的面试环节视为考生弃权！

经济学英语面试小组

姓名: 张晋西
考生编号: 104561900000871
面试时间: 03月24日 12时00分 至 18时00分

面试序号

面试题号

面试地点: 线上面试

在线面试（电脑端）

在线面试

请顺序完成【经济学院小组五】 ->【经济学英语面试小组】 2 个环节的面试，未完成的面试环节视为考生弃权！

经济学院小组五

姓名: 胡大为
 考生编号: 104560000000006
 面试时间: 04月23日 08时00分 至 11时00分

面试序号 抽取面试序号

面试题号 抽取面试题号

面试地点: 线上面试

进入在线面试

经济学英语面试小组

姓名: 胡大为
 考生编号: 104560000000006
 面试时间: 03月24日 12时00分 至 18时00分

面试序号: 2

面试题号 抽取面试题号

面试地点: 线上面试

进入在线面试

在线面试（手机端）

点击【抽取面试序号】按钮随机抽取面试序号。

点击【抽取面试题号】按钮随机抽取面试题号。

点击【进入在线面试】按钮进入在线面试须知界面。

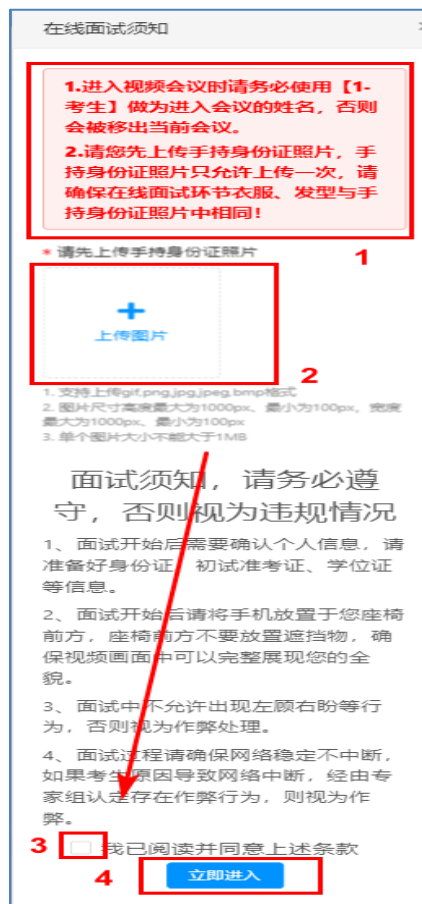
进入视频面试软件时请确保使用【面试序号-考生】进入会议，否则会被移出会议室。

上传手持身份证照片，手持身份证照片只允许上传一次，请确保在线面试环节衣服、发型与手持身份证照片中相同！

考生需要同意在线面试条款，同意后点击【立即进入】按钮跳转在线面试软件。



在线面试须知（电脑端）



在线面试须知（手机端）

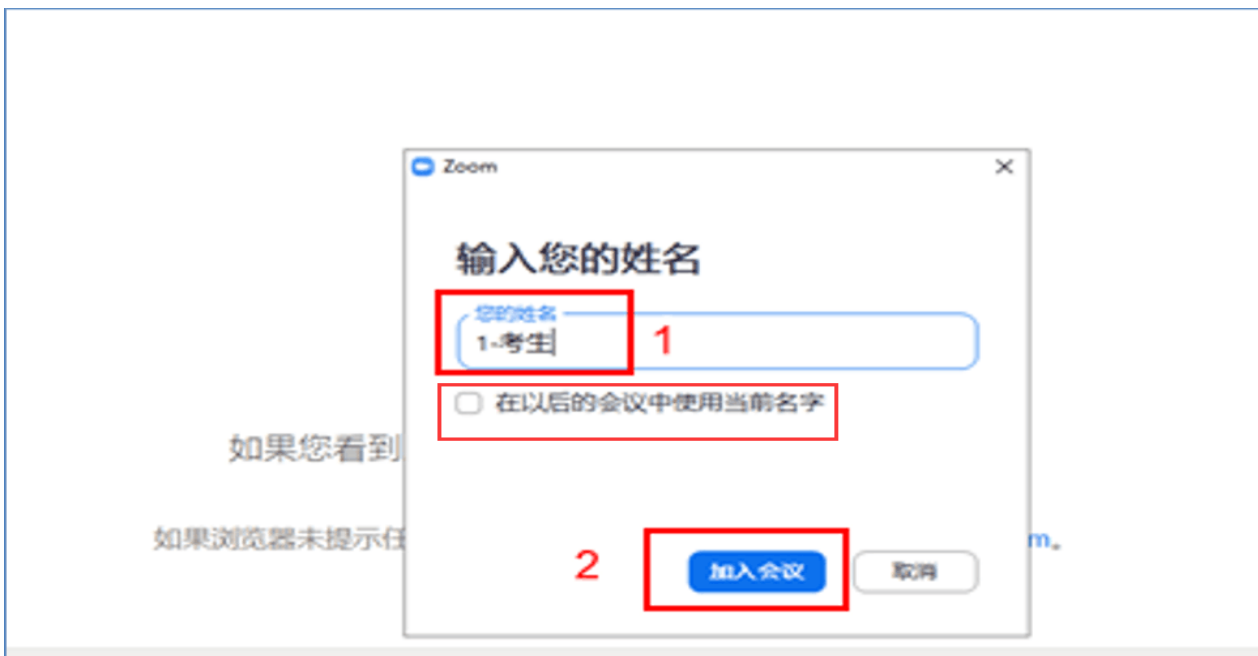
2.2 进入 ZOOM 视频会议软件

点击“立即进入”后，将打开新的网页，会自动弹出确认对话框，点击【打开】按钮，根据 ZOOM 软件提示加入会议。

2.2.1 电脑端进入 zoom 会议



1 打开 ZOOM 软件



2 输入姓名（面试序号-考生）

注：不允许勾选“在以后的会议中使用当前名字”。




3 等待进入面试

2.2.2 手机进入 zoom 会议



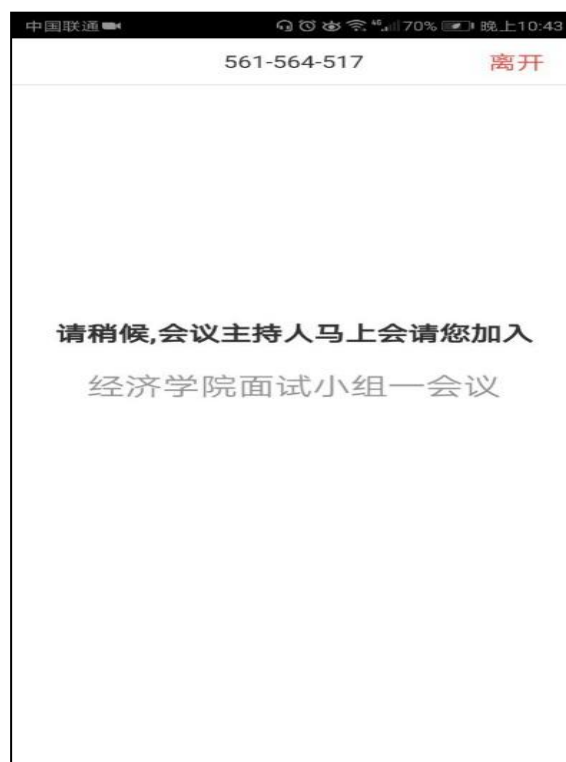
1 打开 ZOOM 软件



2 输入姓名（面试序号-考生）



3 确认加入会议界面



4 等待进入面试